

Club Car®

Global TOP Bestseller
No.1 Club Car

Club Car



Tempo™



CARRYALL 300

Ready for the Future of Golf

골프의 미래를 준비합니다



Club Car



Club Car

클럽카의 골프 카트 차량 및 잔디 유틸리티 차량은 골프 코스 운영을 향상시키고 고객의 코스 경험을 향상 시키도록 설계되었습니다.

클럽카는 신뢰할 수 있는 품질과 입증된 기술력, 수익 창출 전략, 맞춤형 골프카트 및 다양한 차량 옵션을 통해 코스를 더욱 효율적으로 관리할 수 있게 해드립니다.

클럽카만의 고유의 디자인으로 최고 품질의 설계와 자동차와 같은 스타일링, 그리고 상호연결 기술을 통해 더욱 향상된 승차감을 제공하며 모바일을 이용한 차량 추적기능과 차량 통제기능, 경기 속도 경고 기능을 제공하여 온라인 기반의 차량 및 코스의 관리를 가능하게 합니다.

클럽카의 이런 기능들은 현재와 미래에도 당신의 성공을 결정하는 중요한 요인이 될 겁니다.



VISAGE VISAGE 차량 통합 관리

골프 스코어는 낮게, 매출은 높게

클럽카는 숫자가 가지는 힘을 잘 알고 있습니다. 그래서 고객과 관계를 구축하고 매출 창출의 기회를 늘리며 자원을 효율적으로 관리할 수 있도록 해주는 Visage 차량 통합 관리(Fleet Management) 시스템을 제공합니다.



EFI OHC 엔진



- 성능: 높은 신뢰성, 밸브 트레인 소음 감소, 진동 감소, 마력 상승, 연비개선
- 가치: 골프카 부문 최고 수준의 품질보증 덕분에 소비자만족도와 중고판매가 높습니다.
- 소유원가: 매년 운영비, 유지보수비, 연료비가 감소하면서 장기 투자회수율이 높습니다. Tempo의 전자제어식 연료분사장치(EFI)는 일반적인 4~5년 운행기준으로 골프카 가운데 소유원가(Cost of Ownership)가 가장 낮습니다.
- 연비: EFI가 장착된 Club Car of Tempo는 연료사용량은 35% 낮으면서 힘은 기존의 가솔린엔진보다 35% 더 강해졌습니다.



- 효율성: 에너지비용이 갈수록 높아지고 있는 상황에서 가장 확실한 원가절감 방안은 연비 효율성입니다.
- 신뢰성: ERIC시스템은 사람이나 자연현상으로 인해 발생할 수 있는 모든 상황에 대처할 수 있도록 구축되었습니다.
- 인텔리전트: 충전기 상태표시등, 차량에 탑재된 대시보드 조명, 음성경고등을 통해 충전상태, 충전주기상태, 충전기결함 등을 표시해줍니다.
- 커넥티드(CONNECTED®): USB 포트를 통해 양방향 커뮤니케이션이 가능하고, 시스템 업데이트를 실행할 수 있으며, Club Car 기술담당자가 충전기 데이터를 다운로드 할 수 있습니다.

옵션 및 액세서리

자세한 내용은 비재산업 직원에게 문의하시기 바랍니다.




알루미늄 합금 휠



틴팅 윈드실드



편안한 그림감의 핸들



모래 트램폴 갈퀴킷



골프공 / 클럽 클러너



라이트 패키지



GLOBAL TEMPO Specifications



	휘발유	전기	리튬이온
엔진	429 cc 콜러(Kohler) EFI, 가솔린	해당 사항 없음	해당 사항 없음
회전반경	2,64 m	2,64 m	2,64 m
마력	14,0 hp(10,3 kW)/3,600 RPM	3,3 hp 48V DC	4,7 hp 30V AC
조속기가드	있음	해당 사항 없음	해당 사항 없음
배터리	12V	8V(6개), 단일포인트급수시스템(SPWS)	LG CHEM 58V 3,1KW 60 Amp Lithium-ion polymer
충전기	해당 사항 없음	48 VDC 13,5 amp DC, 고주파, 전고체충전기	650 와트충전기(기본), 900 와트충전기(옵션)
프런트 서스펜션	독립형 판스프링 및 이중유압식쇼크	독립형 판스프링 및 이중유압식쇼크	독립형 판스프링 및 이중유압식쇼크
스티어링	자기보상 이중감속나선형 랙앤피니언방식	자기보상 이중감속나선형 랙앤피니언방식	자기보상 이중감속나선형 랙앤피니언방식
브레이크	케이블방식, 기계식드럼브레이크	케이블방식, 기계식드럼브레이크	케이블방식, 기계식드럼브레이크
주차브레이크	발조작식, 다중록	발조작식, 다중록	발조작식, 다중록
차체 및 마감	몰드인컬러(MIC)	몰드인컬러(MIC)	몰드인컬러(기본) or 도장메탈컬러(옵션)
타이어	18 x 8,50-8	18 x 8,50-8	18 x 8,50-8
치수(길이 x 폭 x 높이)	232 x 120 x 174 cm	232 x 120 x 174 cm	232 x 120 x 174 cm
축거(Wheelbase)	166,4 cm	166,4 cm	166,4 cm
지상고	11,4 cm	11,4 cm	11,4 cm
연료탱크용량	22,7 리터	해당 사항 없음	해당 사항 없음
윤거(Tread)-앞, 뒤	87,6 / 97,8 cm	87,6 / 97,8 cm	87,6 / 97,8 cm
공차중량	291 kg	410 kg	317 kg
바닥높이	30,5 cm	30,5 cm	30,5 cm
프레임종류	사다리형 알루미늄박스빔	사다리형 알루미늄박스빔	사다리형 알루미늄박스빔
킥플레이트	있음	있음	있음
속도범위	12-15 mph (19,3~24,1 kph)	7단계 속도설정: 5~15 mph(8~24,14 kph) 2가지 가속설정: 기본형(Traditional), 순간가속형(Aggressive)	3단계 속도설정: 5~15 mph(8~24 kph) 2가지 가속설정: 기본형(Traditional), 순간가속형(Aggressive)

Standard Colors(Molded-in)

Premium Colors(Molded-in)

Premium Painted Metallic Colors



Global TOP Bestseller No.1 Club Car

CARRYALL 100

신뢰성 높은 운반 능력, 컴팩트한 사이즈

가야 할 곳이면 어디든지 거침없이 주행할 수 있는 능력! 파워풀하면서도 다재다능한 Carryall 100은 컴팩트한 차체에 풀 사이즈 성능을 갖추고 있어서 보안, 주차, 그 외 탁월한 이동성이 필수 요소인 일상 업무를 완벽하게 지원할 수 있습니다.



급격한 코너링도 편안하게

편안한 스티어링 덕분에 급코너나 협소한 공간도 매끄럽게 주행할 수 있습니다.



최고 속도
8~27 km/h



최대 차량 용량
363 kg



마력
14 hp(가솔린)
13 hp(전기)

옵션 및 액세서리


자세한 내용은 비래산업 직원에게 문의하시기 바랍니다.




브러쉬가드



접이식 좌석



바람막이 유리



캐노피



Carryall 100 Specifications



	휘발유	전기
엔진	429 cc 콜러(Kohler) EFI, 가솔린	48V DC
마력	14,0 hp(10,3 kW)/3,600 RPM	정격: 3,3 hp(2,4 kW) 최고점: 13 hp(9,6 kW)
회전반경	2,9 m	2,9 m
조속기 가드	지상 속도	해당 사항 없음
배터리	12V 500 CCA, 예비 용량 105분	8V 습식 납축전기 6개
충전기	해당 사항 없음	자동, 컴퓨터 제어 48V DC, 17 amp, UL / CUL 등록
스티어링	자가 조정 랙앤피니언(Rack and Pinion) 방식	자가 조정 랙앤피니언(Rack and Pinion) 방식
프런트 서스펜션	독립형 판 스프링 및 이중 유압식 쇼크	독립형 판 스프링 및 이중 유압식 쇼크
브레이크	케이블방식, 기계식드럼브레이크	케이블방식, 기계식드럼브레이크
주차 브레이크	발조작식, 다중 록	발조작식, 다중 록
차체 및 마감	ABS 수지 (자동차 페인트, 알루미늄 / ArmorFlex® 마감)	ABS 수지 (자동차 페인트, 알루미늄 / ArmorFlex® 마감)
타이어	20 x 10-8, 4 Ply 정격, ATV용 II등급	20 x 10-8, 4 Ply 정격, ATV용 II등급
짐칸 치수(길이 x 폭 x 높이)	65 x 111 x 28 cm	65 x 111 x 28 cm
축간거리	165 cm	165 cm
지상고	14 cm	14 cm
연료탱크용량	20,8 리터	해당 사항 없음
공차중량	392 kg	445 kg
최고속도	24~27 km/h	8~27 km/h

Standard Colors(Molded-in)



CARRYALL 300

효율적인 설계, 강력한 운반 능력

힘든 작업을 처리하기에 충분한 힘을 가진 Carryall 300은 동급 기종 중에서 가장 신뢰할 수 있는 유틸리티 차량입니다. 각 차량은 적재함, 트레일러 견인고리 등이 기본으로 제공되고, 여유 공간이 넉넉해서 원하는 작업에 맞게 맞춤제작이 가능합니다.

최고의 기동성

Carryall 300의 힘이 더욱 좋아지면서 급격한 코너링도 용이해졌습니다. 랙앤피니언(Rack and Pinion) 방식의 스티어링 덕분에 차량을 다루기가 더욱 쉬워졌고, 어떤 지형에서든 안전하면서도 편안한 승차감이 보장됩니다.



최고 속도
19~27 km/h



최대 차량 용량
363 kg



마력
14 hp(가솔린)
13 hp(전기)



옵션 및 액세서리

자세한 내용은 비래산업 직원에게 문의하시기 바랍니다.



VersAttach™



브러쉬가드



적재함



스테인크사이드 키트



커티스캡(운전석)



후면 견인장치

업무에 적합한작업용 차량



구급차 패키지



보안차량 패키지



Carryall 300 Specifications



	휘발유	전기
엔진	429 cc 콜러(Kohler) EFI, 가솔린	48V DC
마력	14.0 hp(10.3 kW)/3,600 RPM	정격: 3.3 hp(2.4 kW) 최고점: 13 hp(9.6 kW)
회전반경	3 m	3 m
조속기 가드	지상 속도	해당 사항 없음
배터리	12V 500 CCA, 예비 용량 105분	8V습식 납축전지 6개
충전기	해당 사항 없음	ERIC(650W 고주파)
스티어링	자가 조정 랙앤피니언(Rack and Pinion) 방식	자가 조정 랙앤피니언(Rack and Pinion) 방식
프런트 서스펜션	독립형 판 스프링 및 이중 유압식 쇼크	독립형 판 스프링 및 이중 유압식 쇼크
브레이크	케이블방식, 기계식드럼브레이크	케이블방식, 기계식드럼브레이크
주차 브레이크	발조작식, 다중 록	발조작식, 다중 록
차체 및 마감	ArmorFlex® (자동차 페인트 / 클리어코트 사용, 알루미늄 마감)	ArmorFlex® (자동차 페인트 / 클리어코트 사용, 알루미늄 마감)
타이어	20 x 10-10, 6 Ply	20 x 10-10, 6 Ply
짐칸 치수(길이 x 폭 x 높이)	92 x 121 x 27 cm	92 x 121 x 27 cm
축간거리	166 cm	166 cm
지상고	13 cm	14 cm
연료탱크용량	20.8 리터	해당 사항 없음
공차중량	371 kg	501 kg
최고속도	24~27 km/h	8~27 km/h

Standard Colors(Molded-in)



TRANSPORTER

최고의 퀄리티, 강력한 내구력

녹슬지 않는 알루미늄 샤시와 바디, 그리고 적재함이나 접이식 좌석이 장착된 다인승 카트입니다. 각 카트는 습기와 화학약품, 해풍에 강하게 설계되어 카트 내구연한을 최대한으로 늘렸습니다. 가장 부드러운 승차감은 유지하고, 자동차는 갈 수 없는 좁은 길까지 자유롭게 다닐 수 있습니다.



Transporter Specifications



	휘발유	전기
엔진	429 cc 콜러(Kohler) EFI, 가솔린	48V DC
마력	14,0 hp(10,3 kW)/3,600 RPM	정격: 3,7 hp(2,7 kW) 최고점: 20 hp(14,9 kW)
회전반경	206,7 cm	
조속기 가드	지상 속도	해당 사항 없음
배터리	12V 500 CCA, 예비 용량 105분	6V 습식 납축전기 8개
충전기	해당 사항 없음	Delta Q QuiQ (1kw)
스티어링	자가 조정 랙앤피니언(Rack and Pinion) 방식	
프런트 서스펜션	독립형 판 스프링 및 이중 유압식 쇼크	
브레이크	케이블방식, 기계식드럼브레이크	
주차 브레이크	발조작식, 다중 록	
차체 및 마감	ArmorFlex® (자동차 페인트 / 클리어코트 사용, 알루미늄 마감)	
타이어	18 x 8,50-8, 6-ply	
짐칸 치수 (길이 x 폭 x 높이)	92 x 121 x 27 cm	
축간거리	251,7 cm	
지상고	13,2 cm	
연료탱크용량	17,4 리터	해당 사항 없음
공차중량	410 kg	678 kg
최고속도	24~27 km/h	

※ 색상은 CARRYALL 100 / 300 과 동일하게 적용됩니다.

승차감이 좋은 작은 리무진

클래식한 디자인의 Villager 시리즈는 최대 8명까지 탑승할 수 있으며 다양한 목적으로 이용 가능합니다. 독립 프론트 서스펜션을 통해 부드러운 승차감을 제공하여 편안함, 스타일 및 신뢰성을 통해 경제적인 가격으로도 리무진의 감동을 느낄 수 있습니다.



Villager 6/8 Specifications



Villager 6



Villager 8

	휘발유		전기	
엔진	429 cc 콜러(Kohler) EFI, 가솔린		48V DC	
마력	14,0 hp(10,3 kW)/3,600 RPM		정격: 3,7 hp(2,7 kW) 최고점: 20 hp(14,9 kW)	정격: 3,3 hp(2,4 kW) 최고점: 13 hp(9,6 kW)
회전반경	164 cm		242,5 cm	
조속기 가드	지상 속도	지상 속도	지상 속도	해당 사항 없음
배터리	12V 500 CCA, 예비 용량 105분		6V 습식 납축전기 8개	
충전기	해당 사항 없음		17 Amp, IQ Plus	
스티어링	자가 조정 랙앤피니언(Rack and Pinion) 방식			
프론트 서스펜션	독립형 판 스프링 및 이중 유압식 쇼크			
브레이크	케이블방식, 기계식드럼브레이크			
주차 브레이크	발조작식, 다중 록			
차체 및 마감	ArmorFlex® (자동차 페인트 / 클리어코트 사용, 알루미늄 마감)			
타이어	18 x 8,50-8, 6-ply			
짐칸 치수 (길이 x 폭 x 높이)	해당사항없음			
축간거리	250 cm		334 cm	
지상고	11 cm			
연료탱크용량	26,5 리터	해당사항없음	26,5 리터	해당 사항 없음
공차중량	338 kg	511 kg	393 kg	563 kg
최고속도	19~24 km/h			

※ 색상은 CARRYALL 100 / 300 과 동일하게 적용됩니다.



(10045) 경기도 김포시 양촌읍 유현삼사로 241번길 63-58

Tel. 032)236-0114~8 Fax, 032)236-0119